


Ente Público: HOSPITAL REGIONAL DE ALTA ESPECIALIDAD DE IXTAPALUCA

CONCEPTO	2020	CONCEPTO	2020
ACTIVO		PASIVO	
Activo Circulante		Pasivo Circulante	
Efectivo y Equivalentes	1,834,228.61	Cuentas por Pagar a Corto Plazo	301,505,659.14
Derechos a Recibir Efectivo o Equivalentes	229,938,931.56	Documentos por Pagar a Corto Plazo	
Derechos a Recibir Bienes o Servicios	112,420,892.76	Porción a Corto Plazo de la Deuda Pública a Largo Plazo	
Inventarios		Títulos y Valores a Corto Plazo	
Almacenes	153,606,246.90	Pasivos Diferidos a Corto Plazo	40,057,633.09
Estimación por Pérdida o Deterioro de Activos Circulantes	-6,938,296.67	Fondos y Bienes de Terceros en Garantía y/o Administración a Corto Plazo	112,457,415.37
Otros Activos Circulantes		Provisiones a Corto Plazo	
		Otros Pasivos a Corto Plazo	
Total de Activos Circulantes	490,862,003.16	Total de Pasivos Circulantes	454,020,707.60
Activo No Circulante		Pasivo No Circulante	
Inversiones Financieras a Largo Plazo		Cuentas por Pagar a Largo Plazo	
Derechos a Recibir Efectivo o Equivalentes a Largo Plazo	18,986,152.73	Documentos por Pagar a Largo Plazo	
Bienes Inmuebles, Infraestructura y Construcciones en Proceso		Deuda Pública a Largo Plazo	
Bienes Muebles	26,114,647.04	Pasivos Diferidos a Largo Plazo	
Activos Intangibles		Fondos y Bienes de Terceros en Garantía y/o en Administración a Largo Plazo	
Depreciación, Deterioro y Amortización Acumulada de Bienes	-1,608,646.91	Provisiones a Largo Plazo	
Activos Diferidos			
Estimación por Pérdida o Deterioro de Activos no Circulares	-11,472,076.86		
Otros Activos no Circulantes			
Total de Activos No Circulantes	32,020,076.00	Total de Pasivos No Circulantes	
		Total de Pasivo	454,020,707.60
Total del Activo	522,882,079.16	HACIENDA PÚBLICA/PATRIMONIO	
		Hacienda Pública/Patrimonio Contribuido	26,114,647.04
		Aportaciones	
		Donaciones de Capital	26,114,647.04
		Actualización de la Hacienda Pública/Patrimonio	
		Hacienda Pública/Patrimonio Generado	42,746,724.52
		Resultados del Ejercicio(Ahorro /Desahorro)	57,917,863.17
		Resultados de Ejercicios Anteriores	-19,045,313.50
		Revalúos	
		Reservas	
		Rectificaciones de Resultados de Ejercicios Anteriores	3,874,174.85
		Exceso o insuficiencia en la Actualización de la Hacienda Pública/Patrimonio	
		Resultado por Posición Monetaria	
		Resultado por Tenencia de Activos no Monetarios	
		Total Hacienda Pública/Patrimonio	68,861,371.56
		Total del Pasivo y Hacienda Pública/Patrimonio	522,882,079.16

Bajo protesta de decir verdad declaramos que los Estados Financieros y sus Notas son razonablemente correctos y responsabilidad del emisor.


Autorizo: LIC. OCTAVIO OLIVARES HERNÁNDEZ
DIRECTOR DE ADMINISTRACIÓN Y FINANZAS


Elaboró: ING. JUAN MANUEL RIVERA GARRIDO
SUBDIRECTOR DE RECURSOS FINANCIEROS

Ente Público: HOSPITAL REGIONAL DE ALTA ESPECIALIDAD DE IXTAPALUCA

CONCEPTO	2020	CONCEPTO	2020
INGRESOS Y OTROS BENEFICIOS		GASTOS Y OTRAS PÉRDIDAS	
Ingresos de la Gestión	5,189,887.61	Gastos de Funcionamiento	949,209,598.32
Impuestos		Servicios Personales	278,642,621.01
Cuotas y Aportaciones de Seguridad Social		Materiales y Suministros	330,412,231.76
Contribuciones de Mejoras		Servicios Generales	340,154,745.55
Derechos			
Productos de Tipo Corriente		Transferencias, Asignaciones, Subsidios y Otras Ayudas	
Aprovechamientos de Tipo Corriente		Transferencias internas y Asignaciones al Sector Público	
Ingresos Por Venta de Bienes y Servicios	5,189,887.61	Transferencias al Resto del Sector Público	
Ingresos no Comprendidos en las Fracciones de la Ley de		Subsidios y Subvenciones	
Ingresos Causados en Ejercicios Fiscales Anteriores Pendientes de		Ayudas Sociales	
Liquidación o Pago		Pensiones y Jubilaciones	
		Transferencias a Fideicomisos, Mandatos y Contratos Análogos	
Participaciones, Aportaciones, Transferencias, Asignaciones, Subsidios y Otras Ayudas	956,257,355.40	Transferencias a la Seguridad Social	
Participaciones y Aportaciones		Donativos	
Transferencias, Asignaciones, Subsidios y Otras Ayudas	956,257,355.40	Transferencias al Exterior	
		Participaciones y Aportaciones	
Otros Ingresos y Beneficios	54,723,277.08	Participaciones	
Ingresos Financieros	20,721.44	Aportaciones	
Incremento por Variación de Inventarios	1,194.28	Convenios	
Disminución del Exceso de Estimaciones por Pérdida o Deterioro u Obsolescencia			
Disminución del Exceso de Provisiones		Intereses, Comisiones y Otros Gastos de la Deuda Pública	
Otros Ingresos y Beneficios Varios	54,701,361.36	Intereses de la Deuda Pública	
		Comisiones de la Deuda Pública	
Total de Ingresos y Otros Beneficios	1,016,170,520.09	Gastos de la Deuda Pública	
		Costo por Coberturas	
		Apoyos Financieros	
		Otros Gastos y Pérdidas Extraordinarias	9,043,058.60
		Estimaciones, Depreciaciones, Deterioros, Obsolescencia y Amortizaciones	1,315,083.60
		Provisiones	
		Disminución de Inventarios	
		Aumento por Insuficiencia de Estimaciones por Pérdida o Deterioro y Obsolescencia	
		Aumento por Insuficiencia de Provisiones	
		Otros Gastos	7,727,975.00
		Inversión Pública	
		Inversión Pública no Capitalizable	
		Total de Gastos y Otras Pérdidas	958,252,656.92
		Resultados del Ejercicio (Ahorro/Desahorro)	57,917,863.17

Bajo protesta de decir verdad declaramos que los Estados Financieros y sus Notas son razonablemente correctos y responsabilidad del emisor.


Autorizó: LIC. OCTAVIO OLIVARES HERNANDEZ
DIRECTOR DE ADMINISTRACION Y FINANZAS

Elaboró: ING. JUAN MANUEL RIVERA GARRIDO
SUBDIRECTOR DE RECURSOS FINANCIEROS

Ente Público: HOSPITAL REGIONAL DE ALTA ESPECIALIDAD DE IXTAPALUCA

CONCEPTO	2020	CONCEPTO	2020
Flujos de Efectivo de las Actividades de Operación		Flujos de Efectivo de las Actividades de inversión	
Origen	1,016,169,325.81	Origen	0.00
Impuestos		Bienes Inmuebles, Infraestructura y Construcciones en Proceso	
Cuotas y Aportaciones de Seguridad Social		Bienes Muebles	
Contribuciones de Mejoras		Otros Origenes de Inversión	
Derechos		Aplicación	0.00
Productos de Tipo Corriente		Bienes Inmuebles, Infraestructura y Construcciones en Proceso	
Aprovechamientos de Tipo Corriente		Bienes Muebles	
Ingresos Por Venta de Bienes y Servicios	5,189,887.61	Otras Aplicaciones de Inversión	
Ingresos no Comprendidos en las Fracciones de la Ley de		Flujos Netos de Efectivo por Actividades de Inversión	0.00
Ingresos Causados en Ejercicios Fiscales Anteriores Pendientes de			
Liquidación o Pago		Flujo de Efectivo de las Actividades de Financiamiento	
Participaciones y Aportaciones		Origen	482,374,143.01
Transferencias, Asignaciones, Subsidios y Otras Ayudas	956,257,355.40	Endeudamiento Neto	
Otros Origenes de Operación	54,722,082.80	Interno	
		Externo	
		Otros Origenes de Financiamiento	482,374,143.01
Aplicaciones	956,937,573.32	Aplicación	554,013,746.69
Servicios Personales	278,642,621.01	Servicios de la Deuda	
Materiales y Suministros	330,412,231.76	Inteno	
Servicios Generales	340,154,745.55	Externo	
Transferencias internas y Asignaciones al Sector Público		Otras Aplicaciones de Financiamiento	554,013,746.69
Transferencias al Resto del Sector Público		Flujos Netos de Efectivo por Actividades de Financiamiento	-71,639,603.68
Subsidios y Subvenciones		Incremento/Disminución Neta en el Efectivo y Equivalentes al Efectivo	-12,407,851.19
Ayudas Sociales		Efectivo y Equivalentes al Efectivo al Inicio del Ejercicio	14,242,079.80
Pensiones y Jubilaciones		Efectivo y Equivalentes al Efectivo al Final del Ejercicio	1,834,228.61
Transferencias a Fideicomisos, Mandatos y Contratos Análogos			
Transferencias a la Seguridad Social			
Donativos			
Transferencias al Exterior			
Participaciones			
Aportaciones			
Convenios			
Otras Aplicaciones de Operación	7,727,975.00		
Flujos Netos de Efectivo por Actividades de Operación	59,231,752.49		


Bajo protesta de decir verdad declaramos que los Estados Financieros y sus Notas son razonablemente correctos y responsabilidad del emisor.


 Autorizo: LIC. OCTAVIO OLIVARES HERNÁNDEZ
 DIRECTOR DE ADMINISTRACIÓN Y FINANZAS


 Elaboró: ING. JUAN MANUEL RIVERA GARRIDO
 SUBDIRECTOR DE RECURSOS FINANCIEROS

Ente Público: HOSPITAL REGIONAL DE ALTA ESPECIALIDAD DE IXTAPALUCA					
CONCEPTO	Origen	Aplicación	CONCEPTO	Origen	Aplicación
ACTIVO	208,193,200.17	363,023,494.26	PASIVO	287,903,877.63	190,991,446.71
Activo Circulante	12,407,851.19	355,804,259.06	Pasivo Circulante	287,903,877.63	190,991,446.71
Efectivo y Equivalentes	12,407,851.19		Cuentas por Pagar a Corto Plazo	287,903,877.63	
Derechos a Recibir Efectivo o Equivalentes		206,020,581.95	Documentos por Pagar a Corto Plazo		
Derechos a Recibir Bienes o Servicios		83,025.84	Porción a Corto Plazo de la Deuda Pública a Largo Plazo		
Inventarios			Títulos y Valores a Corto Plazo		
Almacenes		149,700,651.27	Pasivos Diferidos a Corto Plazo		187,718,316.90
Estimación por Pérdida o Deterioro de Activos Circulares			Fondos y Bienes de Terceros en Garantía y/o Administración a Corto Plazo		3,273,129.81
Otros Activos Circulares			Provisiones a Corto Plazo		
Activo No Circulante	195,785,348.98	7,219,235.20	Otros Pasivos a Corto Plazo		
Inversiones Financieras a Largo Plazo			Pasivo No Circulante		
Derechos a Recibir Efectivo o Equivalentes a Largo Plazo		7,219,235.20	Cuentas por Pagar a Largo Plazo		
Bienes Inmuebles, Infraestructura y Construcciones en Proceso			Documentos por Pagar a Largo Plazo		
Bienes Muebles			Deuda Pública a Largo Plazo		
Activos Intangibles			Pasivos Diferidos a Largo Plazo		
Depreciación, Deterioro y Amortización Acumulada de Bienes	1,315,083.60		Fondos y Bienes de Terceros en Garantía y/o en Administración a Largo Plazo		
Activos Diferidos	194,470,265.38		Provisiones a Largo Plazo		
Estimación por Pérdida o Deterioro de Activos no Circulares					
Otros Activos no Circulares					
			HACIENDA PÚBLICA/PATRIMONIO	75,434,655.33	17,516,792.16
			Hacienda Pública/Patrimonio Contribuido	0.00	
			Aportaciones		
			Donaciones de Capital		
			Actualización de la Hacienda Pública/Patrimonio		
			Hacienda Pública/Patrimonio Generado	75,434,655.33	17,516,792.16
			Resultados del Ejercicio(Ahorro /Desahorro)	75,434,655.33	
			Resultados de Ejercicios Anteriores		17,516,792.16
			Revalúos		
			Reservas		
			Rectificaciones de Resultados de Ejercicios Anteriores		
			Exceso o insuficiencia en la Actualización de la Hacienda Pública/Patrimonio		
			Resultado por Posición Monetaria		
			Resultado por Tenencia de Activos no Monetarios		

Bajo protesta de decir verdad declaramos que los Estados Financieros y sus Notas son razonablemente correctos y responsabilidad del emisor.


Autorizó: LIC. OCTAVIO OLIVARES HERNÁNDEZ
DIRECTOR DE ADMINISTRACION Y FINANZAS


Elaboró: ING. JUAN MANUEL RIVERA GARRIDO
SUBDIRECTOR DE RECURSOS FINANCIEROS

Ente Público: HOSPITAL REGIONAL DE ALTA ESPECIALIDAD DE IXTAPALUCA

CONCEPTO	Saldo Inicial	Cargos del Periodo	Abonos del Periodo	Saldo Final	Variación del Periodo
ACTIVO	368,051,785.07	1,939,924,954.19	1,785,094,660.10	522,882,079.16	154,830,294.09
Activo Circulante	147,465,595.29	1,723,928,213.62	1,380,531,805.75	490,862,003.16	343,396,407.87
Efectivo y Equivalentes	14,242,079.80	44,872,327.07	57,280,178.26	1,834,228.61	-12,407,851.19
Derechos a Recibir Efectivo o Equivalentes	23,918,349.61	1,190,865,907.23	984,845,325.28	229,938,931.56	206,020,581.95
Derechos a Recibir Bienes o Servicios	112,337,866.92	83,025.84	0.00	112,420,892.76	83,025.84
Almacenes	3,905,595.63	488,106,953.48	338,406,302.21	153,606,246.90	149,700,651.27
Estimación por Pérdida o Deterioro de Activos Circulares	-6,938,296.67	0.00	0.00	-6,938,296.67	0.00
Otros Activos Circulares					
Activo No Circulante	220,586,189.78	215,996,740.57	404,562,854.35	32,020,076.00	-188,566,113.78
Inversiones Financieras a Largo Plazo	0.00	208,647,817.59	208,647,817.59	0.00	0.00
Derechos a Recibir Efectivo o Equivalentes a Largo Plazo	11,766,917.53	7,348,922.98	129,687.78	18,986,152.73	7,219,235.20
Bienes Inmuebles, Infraestructura y Construcciones en Proceso					
Bienes Muebles	26,114,647.04	0.00	0.00	26,114,647.04	0.00
Activos Intangibles					
Depreciación, Deterioro y Amortización Acumulada de Bienes	-293,563.31	0.00	1,315,083.60	-1,608,646.91	-1,315,083.60
Activos Diferidos	194,470,265.38	0.00	194,470,265.38	0.00	-194,470,265.38
Estimación por Pérdida o Deterioro de Activos no Circulares	-11,472,076.86	0.00	0.00	-11,472,076.86	0.00
Otros Activos no Circulares					

Bajo protesta de decir verdad declaramos que los Estados Financieros y sus Notas son razonablemente correctos y responsabilidad del emisor.


Autorizó: LIC. OCTAVIO OLIVARES HERNÁNDEZ
DIRECTOR DE ADMINISTRACION Y FINANZAS

Elaboró: ING. JUAN MANUEL RIVERA GARRIDO
SUBDIRECTOR DE RECURSOS FINANCIEROS


Ente Público: HOSPITAL REGIONAL DE ALTA ESPECIALIDAD DE IXTAPALUCA

Denominación de las Deudas	Moneda de Contratación	Institución o País Acreedor	Saldo Inicial del Periodo	Saldo Final del Periodo
DEUDA PÚBLICA				
Corto Plazo				
Deuda Interna				
Instituciones de Crédito				
Titulos y Valores				
Arrendamientos Financieros				
Deuda Externa				
Organismos Financieros Internacionales				
Deuda Bilateral				
Titulos y Valores				
Arrendamientos Financieros				
Subtotal Corto Plazo				
Largo Plazo				
Deuda Interna				
Instituciones de Crédito				
Titulos y Valores				
Arrendamientos Financieros				
Deuda Externa				
Organismos Financieros Internacionales				
Deuda Bilateral				
Titulos y Valores				
Arrendamientos Financieros				
Subtotal Largo Plazo				
Otros Pasivos			357,108,276.68	454,020,707.60
Total Deuda y Otros Pasivos			357,108,276.68	454,020,707.60

Bajo protesta de decir verdad declaramos que los Estados Financieros y sus Notas son razonablemente correctos y responsabilidad del emisor.



 Autorizó: LIC. OCTAVIO OLIVARES HERNÁNDEZ
 DIRECTOR DE ADMINISTRACION Y FINANZAS



 Elaboró: ING. JUAN MANUEL RIVERA GARRIDO
 SUBDIRECTOR DE RECURSOS FINANCIEROS

Ente Público: HOSPITAL REGIONAL DE ALTA ESPECIALIDAD DE IXTAPALUCA

CONCEPTO	Hacienda Pública/Patrimonio Contribuido	Hacienda Pública/Patrimonio Generado de Ejercicios Anteriores	Hacienda Pública/Patrimonio Generado de Ejercicio	Exceso o Insuficiencia en la Actualización de la Hacienda Pública/Patrimonio	TOTAL
Hacienda Pública / Patrimonio Contribuido Neto de 2020					
Aportaciones	26,114,647.04				26,114,647.04
Donaciones de Capital					0.00
Actualización de la Hacienda Pública/Patrimonio	26,114,647.04				26,114,647.04
					0.00
Hacienda Pública / Patrimonio Generado Neto de 2020					
Resultados del Ejercicio (Ahorro/Desahorro)		2,345,653.51	-17,516,792.16		-15,171,138.65
Resultados del Ejercicios Anteriores			-17,516,792.16		-17,516,792.16
Revalúos		-1,528,521.34			-1,528,521.34
Reservas					0.00
Rectificaciones de Resultados de Ejercicios Anteriores		3,874,174.85			0.00
					3,874,174.85
Exceso o Insuficiencia en la Actualización de la Hacienda Pública / Patrimonio Neto de 2020					
Resultado por Posición Monetaria				0.00	0.00
Resultado por Tenencia de Activos no Monetarios					0.00
					0.00
Hacienda Pública/Patrimonio Neto Final del Ejercicio 2020	26,114,647.04	2,345,653.51	-17,516,792.16	0.00	10,943,508.39
Cambios en la Hacienda Pública/Patrimonio Contribuido Neto del Ejercicio 2021	0.00				
Aportaciones					0.00
Donaciones de Capital					0.00
Actualización de la Hacienda Pública/Patrimonio					0.00
Variaciones de la Hacienda Pública/Patrimonio Generado Neto del Ejercicio 2021					
Resultados del Ejercicio (Ahorro/Desahorro)		-17,516,792.16	75,434,655.33		57,917,863.17
Resultados del Ejercicios Anteriores			57,917,863.17		57,917,863.17
Revalúos		-17,516,792.16	17,516,792.16		0.00
Reservas					0.00
Rectificaciones de Resultados de Ejercicios Anteriores					0.00
Cambios en el Exceso o Insuficiencia en la Actualización de la Hacienda Pública / Patrimonio Neto de 2021					
Resultado por Posición Monetaria				0.00	0.00
Resultado por Tenencia de Activos no Monetarios					0.00
					0.00
Saldo Neto en la Hacienda Pública/Patrimonio 2021	26,114,647.04	-15,171,138.65	57,917,863.17	0.00	68,861,371.56

Bajo protesta de decir verdad declaramos que los Estados Financieros y sus Notas son razonablemente correctos y responsabilidad del emisor.

Autorizó: LIC. OCTAVIO OLIVARES HERNÁNDEZ
DIRECTOR DE ADMINISTRACION Y FINANZAS

Elaboró: ING. JUAN MANUEL RIVERA GARRIDO
SUBDIRECTOR DE RECURSOS FINANCIEROS